




PANOURI LATERALE DIN OȚEL

	Descriere	Grosime material mm	Înălțime mm	Greutate / m (kg)	Număr reper
	Panou lateral din oțel P 400/33/33 NS	1.25	400	6.7	403395.001
	Panou lateral din oțel P 500/33/33 FS	1.5	500	9.4	403396.001
	Panou lateral din oțel P 600/33/33 FS	1.5	600	10.7	403397.001
	Panou lateral din oțel P 800/33/33 2FS	1.5	800	13.6	403398.001

Specificații diferite disponibile la cerere!
Ne rezervăm dreptul de a modifica specificațiile!